



# 57. GESCHÄFTSBERICHT


Hallenbad Luzern AG, seit 1968

1. Januar – 31. Dezember 2025

**HALLENBAD**  
**ALLMEND**

**WALDBAD**  
**ZIMMEREKG**

**STRANDBAD**  
**TRIBSCHEN**



# INHALTSVERZEICHNIS

## 1. Jahresbericht

1.1.	57. Jahresbericht Hallenbad Luzern AG	4
------	---------------------------------------	---

## 2. Organigramm

2.1.	Verwaltungsrat (Wahlperiode 2025 – 2027)	9
2.2.	Geschäftsleitung	9

## 3. Struktur der Hallenbad Luzern AG

3.1.	Betriebsstruktur	10
3.2.	Firmenstruktur	10
3.3.	Entwicklung Hallenbad Allmend	12
3.4.	Entwicklung Strandbad Tribtschen	14
3.5.	Entwicklung Waldbad Zimmeregg	16

## 4. Jahresrechnung

4.1.	Bilanz	18
4.2.	Erfolgsrechnung	19
4.3.	Anhang zur Jahresrechnung	20
4.4.	Revisionsbericht	22

# 1. JAHRESBERICHT

## 1.1. 57. Jahresbericht Hallenbad Luzern AG

### Geschäftsjahr 1. Januar bis 31. Dezember 2025

Das Berichtsjahr zeigt eine erfreuliche Entwicklung bei den Eintrittszahlen sowie ein grosses Interesse an den Wasserflächen. Im zweiten Betriebsjahr nach dem Umbau konnten in den Aussenbädern diverse Mängel behoben werden. Der Gastronomieumsatz blieb auf einem erfreulichen Niveau und die durchgeführten Events stiessen auf grosses Interesse.

Die Personalsituation bleibt in allen Betrieben herausfordernd. Qualifiziertes Personal muss gehalten und der Einsatz insbesondere in Spitzenzeiten sorgfältig geplant werden, um eine nachhaltige Kostenstruktur zu gewährleisten.

Die Anzahl der Sportcard-Abonnemente reduzierte sich zu Jahresbeginn aufgrund der Ausbuchung seit mehr als fünf Jahren inaktiver Karten von 34'000 auf 16'000. Bis Ende Jahr stieg der Bestand wieder auf 21'000 aktive Sportcards an – ein erneutes Wachstum der Sportcard-Community um mehr als 30%.

Der Jahresabschluss liegt unter Budget. In den Bereichen Gastronomie und Badebetrieb wurde gut gearbeitet. Der Betriebsertrag entspricht den Erwartungen, die Aufwände beim Personal und im Unterhalt lagen jedoch über Budget. Beim Personal wurde Verbesserungspotenzial erkannt, an diesen Punkten wird mit dem Team gemeinsam gezielt gearbeitet.

### Umstrukturierung der Geschäftsleitung für eine gestärkte Zukunft

Die Geschäftsleitung überarbeitete im Berichtsjahr die Organisationsstruktur. Der Leiter Gastronomie, Beat Brun, wurde neu in die Geschäftsleitung aufgenommen. Zur operativen Entlastung von Alex Roos, Leiter Anlagen und Betriebe, wurde Erich Koller als Stabstelle inklusive Budgetverantwortung direkt der Geschäftsführung unterstellt. Die Änderungen treten ab 1. Januar 2026 in Kraft.

Ein neuer Leiter Badebetrieb, Ulrich Meier, der künftig auch die gesamte Personalplanung für alle Bäder übernehmen wird, wurde per Juli 2025 eingestellt.

### Hallenbad Allmend mit stabiler Entwicklung

Das Hallenbad Allmend verzeichnete in etwa gleich viele Besuchende wie im Vorjahr. Die Nachfrage nach Wasserfläche bleibt auf hohem Niveau. Der Umsatz konnte leicht gesteigert werden. Die Nachfrage nach Privatschwimmlektionen nimmt weiter zu. Die Hallenbad Luzern AG

verzeichnete hier eine Umsatzzunahme von 30% gegenüber dem Vorjahr. Seit Februar 2025 ist beim Partnerbetrieb Schwimmklub Luzern ein neuer Head Coach im Einsatz, wodurch die erfolgreiche Zusammenarbeit weiter gestärkt wurde. Dank einer gelungenen Rekrutierung der neuen Schwimmleitung und einer Präzisierung des Schwimm-Konzepts stieg die Anzahl der wöchentlichen Kursteilnehmenden um rund 20%. Dies entspricht durchschnittlich insgesamt 400 Kindern pro Woche. Zusammen mit den Erwachsenenschwimmkursen werden damit insgesamt rund 900 Kursteilnehmende pro Woche im Hallenbad Allmend begrüsst. Ein besonderer Höhepunkt im Berichtsjahr war zudem das 100-jährige Jubiläum des Schwimmklubs Luzern am 4. September 2025.

### **Investitionen hinter den Kulissen & Bewältigung unerwarteter Herausforderungen**

Damit der Badebetrieb für die Besuchenden in gewohnt hoher Qualität gewährleistet werden kann, sind im Hintergrund kontinuierliche Arbeiten an der Infrastruktur notwendig. Auch im Berichtsjahr standen zahlreiche Unterhaltsarbeiten an.

Die Revisionsarbeiten konnten erfolgreich abgeschlossen werden. Aufgrund von Schlechtwetter wurden Mitarbeitende aus den Aussenbetrieben unterstützend eingesetzt, wodurch das Hallenbad früher als geplant wieder eröffnet werden konnte. Für die Analyse der Schadenursache des undichten Bodens wurden während der Revision mehrere Tests und Sondagen durchgeführt. Ein umfassendes Sanierungsprojekt wird vom Verwaltungsrat und der Geschäftsleitung in Zusammenarbeit mit der Stadt ausgearbeitet.

### **Wertschätzung fürs Kinderparlament**

Als Reaktion auf das Projekt 'Saure Zitrone' wurde per 1. April 2025 die Gebühr für Begleitpersonen vom regulären Einzeleintritt auf CHF 5.00 gesenkt. Insgesamt wurde dieser im 2025 1'180 mal genutzt und stösst auf überschaubaren Anklang. Die Kinder aus dem Kinderparlament erhielten als Dank für die konstruktive Zusammenarbeit je einen Gratiseintritt in die Zimmeregg Badi.

### **Entlastung im Sommerbetrieb**

Zur Entlastung des Personals wurde während der Sommerferien ein dreiwöchiger Testbetrieb mit verkürzten Abendöffnungszeiten im Hallenbad Allmend durchgeführt. Die Massnahme wurde von den Mitarbeitenden sehr positiv aufgenommen und führte auch bei der Kundschaft zu keinen negativen Rückmeldungen. Aufgrund dieser Erfahrungen prüft die Geschäftsleitung eine Ausweitung der Regelung im Sommer 2026.

## **Digitaler Vertrieb gewinnt an Bedeutung – Aussenbäder mit hoher Auslastung**

Die Hallenbad Luzern AG verzeichnete im Berichtsjahr eine beachtliche Steigerung im Verkauf der Jahresabonnemente, für welche die Kundschaft einen Frühverkaufsrabatt von 20% erhielt.

Die im Berichtsjahr vorgenommenen Marketingmassnahmen zur Förderung der digitalen Verkaufskanälen (Webshop, Online-Essensbestellung, digitaler Eintritt) führte zu einer deutlichen Zunahme der Online-Bestellungen. Im Strandbad Tribtschen wurden doppelt so viele Online-Eintritte verkauft wie im Vorjahr, im Waldbad Zimmeregg rund 50% mehr.

In der Gastronomie führte der gezielte Einsatz der Loop-Order-Bestellung zu einer markanten Steigerung der Online-Bestellungen im Vergleich zum Vorjahr. Im Strandbad Tribtschen betrug diese 160%, im Zimmeregg 60%.

Mit diesen Massnahmen konnte das Personal zum Teil an der Kasse entlastet und wiederum in der Gastronomie vermehrt eingesetzt werden. Für die Gäste möchten wir dadurch die Wartezeiten reduzieren und das Besucherlebnis optimieren.

### **Strandbad Tribtschen**

Im Strandbad Tribtschen konnte der Gastronomieumsatz um 28% gesteigert werden. Auch die Anzahl Eintritte lag 13% über dem Vorjahresniveau.

Unvergessliche Veranstaltungen wie beispielsweise drei ausgebuchte Zelt Nächte, der Welt Yoga Tag und die Seeüberquerung waren wichtige umsatztechnische Wachstumstreiber. Dank eines eingespielten Teams verlief die Saison personell ohne grosse Fluktuation und nennenswerte Engpässe.

Auf Basis der Erkenntnisse aus anfänglichen Betriebsproblemen sowie der Behebung der Baumängel aus dem Eröffnungsjahr konnte die Badewassertechnik weiter optimiert werden. Sämtliche Baumängel wurden im Berichtsjahr behoben.

### **Waldbad Zimmeregg**

Im Berichtsjahr blieb der Umsatz unter dem Niveau des Eröffnungsjahres, obwohl die Besucherzahl 1% über dem Vorjahreswert lag.

Drei ausgebuchte Zelt Nächte sowie ein Wettkampf zur Ermittlung des schnellsten Wasserrutschers ergänzten das Veranstaltungsangebot und wurden von den Gästen gut angenommen.

Personell gestaltete sich die Saison herausfordernd, insbesondere aufgrund der schwierigen Rekrutierung qualifizierter Bademeister und diverser Krankheitsausfällen. Dank der langjährigen Zusammenarbeit mit der beauftragten Sicherheitsfirma konnte kurzfristig operative Unterstützung sichergestellt werden.

Diverse Mängel bei der Badewassertechnik sowie Baumängel aus dem Umbau mussten durch die Stadt Luzern behoben werden. Das Sumpfgebiet in der Beckenzone wurde im Sommer medial thematisiert und konnte inzwischen baulich angepasst werden. Die Abschlusskontrolle der Instandstellungsarbeiten erfolgt zur Saisonöffnung 2026.


## **Jahresergebnis, Verwaltungsrat und Dank**

Die Hallenbad Luzern AG schliesst das Berichtsjahr mit einem negativen Ergebnis von CHF 233'483 ab. In den Bereichen Gastronomie und Badebetrieb zeigt sich die Geschäftsleitung mit dem Resultat zufrieden. Der Personalaufwand sowie der Betriebsaufwand lagen jedoch über dem Budget. Das Verbesserungspotenzial im Personalbereich wurde erkannt, entsprechende Massnahmen werden im Folgejahr umgesetzt. Der ausgewiesene Verlust ist dank dem sehr guten Vorjahresergebnis tragbar, die Liquidität des Unternehmens bleibt stabil.

An der Generalversammlung vom 13. Mai 2025 wurde Nicole Renggli-Frey zur Präsidentin des Verwaltungsrats gewählt. Sie übernimmt das Amt von Karin Auf der Maur, die ihren Austritt nach 12 Jahren aus dem Verwaltungsrat gegeben hat. Ebenfalls aus dem Verwaltungsrat ausgeschieden ist Ueli Bärtschi, bisheriger Vertreter der SLRG. Neu in den Verwaltungsrat gewählt wurden Alexandra Staubli (Vertretung SLRG) sowie Karin Bühler (Kommunikation und Politik).

Der Verwaltungsrat begleitet die Geschäftsleitung vorausschauend und bringt seine fachliche Expertise insbesondere in strategischen und organisatorischen Fragestellungen ein. Dem gesamten Team, der Geschäftsleitung sowie den Mitgliedern des Verwaltungsrats – ebenso den Hauptpartnern der Hallenbad Luzern AG, dem Schwimmklub Luzern (SKL) und der SLRG Sektion Luzern – gilt unser Dank für ihr Engagement und ihre Bereitschaft, Verantwortung zu übernehmen.

Luzern, 31. Dezember 2025



**Nicole Renggli-Frey**  
Präsidentin Verwaltungsrat



**Reto Mattmann**  
Geschäftsführer



## 2. ORGANIGRAMM

### 2.1. Verwaltungsrat (Wahlperiode 2025 – 2027)

#### Präsidentin

Nicole Renggli-Frey, Architektin, Beckenried

**seit**

2023

Präsidentin seit 2025

#### Vizepräsident

Roland Brunner, Chef Finanzverwaltung Stadt Luzern, Luzern

2010

#### Mitglieder

Stephan Rogger, Vertreter Schwimmklub Luzern, Cham

2013

Judith Christen, Fachbereichsleiterin Kultur und Sport Stadt Luzern, Horw

2021

Rafael Kaufmann, Vertreter Immobilien Stadt Luzern, Cham

2024

Alexandra Staubli, Vertretung SLRG Sektion Luzern, Kriens

2025

Karin Bühler, Kommunikation und Politik, Rothenburg

2025

#### Revisionsstelle

Finanzinspektorat der Stadt Luzern, Luzern

vertreten durch Adrian Joller und Matthias Rub

### 2.2. Geschäftsleitung

#### Geschäftsführer

Reto Mattmann, Schenkön

**seit**

2017

#### Leiter Verkauf

Dominik Berchtold, Luzern

2012

#### Leiterin Finanzen und Personal

Alfreda Zemp, Ebikon

2012

#### Leiter Anlagen und Betriebe

Alex Roos, Nottwil

2013

# 3. STRUKTUR DER HALLENBAD LUZERN AG

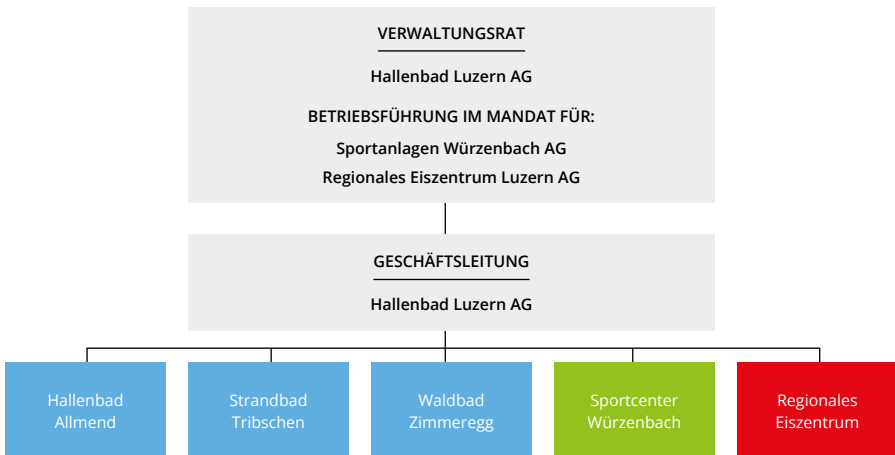
## 3.1. Betriebsstruktur


Die Hallenbad Luzern AG übernimmt für die Sportanlagen Würzenbach AG und Regionales Eiszentrum Luzern AG die Geschäftsführung. Aus diesen drei Firmen ergeben sich die fünf Betriebe der Sportcard Luzern. Namentlich sind dies das Hallenbad Allmend, das Strandbad Tribtschen, das Waldbad Zimmeregg, das Eiszentrum Luzern sowie das Sportcenter Würzenbach.

Sämtliche Unternehmen generieren einen Umsatz von rund CHF 6.4 Mio. In den Wintermonaten beschäftigen die Betriebe rund 66 Mitarbeitende, was ca. 50 Vollzeitpensen entspricht. Während den Sommermonaten sind es rund 74 Mitarbeitende resp. 58 Vollzeitpensen.

Die Geschäftsleitung der Hallenbad Luzern AG ist verantwortlich für die Geschäftsführung, das Marketing- und die Verkaufsleitung, das Finanz- und Personalwesen sowie die Betriebsleitung der drei Unternehmen. Diese werden im Auftrag der einzelnen Verwaltungsräte geführt. Dies erlaubt eine schlanke Organisation. Auf den Anlagen sind somit die Tätigkeiten konzentriert, die einen effizienten Betrieb gewährleisten. Die Entwicklungen der drei Unternehmungen sind in separaten, detaillierten Geschäftsberichten dokumentiert.

## 3.2. Firmenstruktur

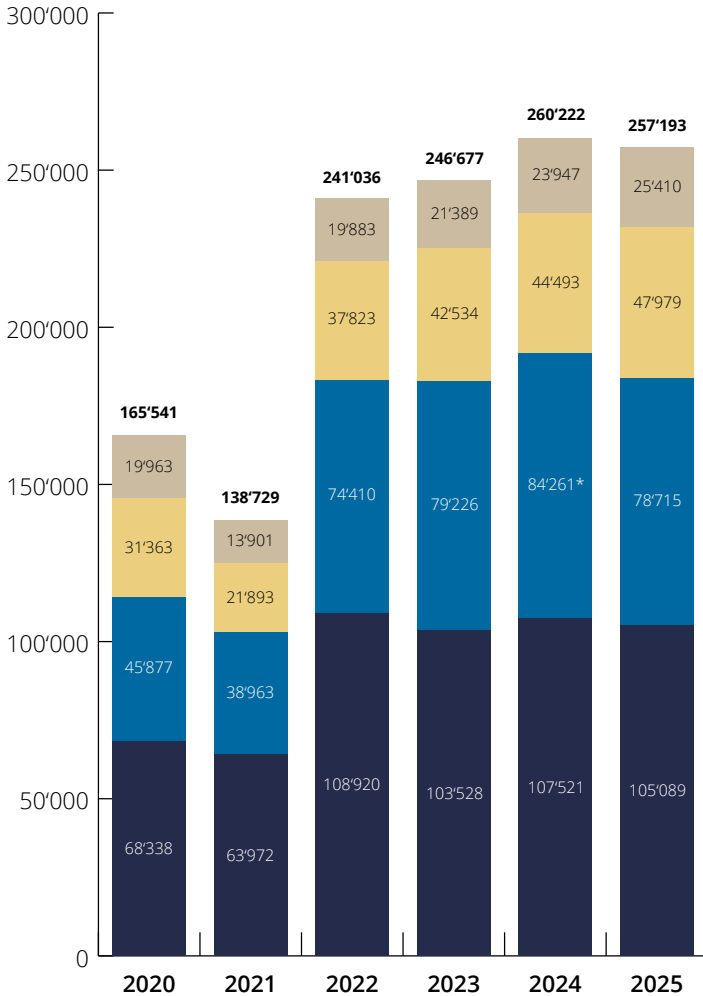




### 3.3. Entwicklung Hallenbad Allmend

#### Anzahl Eintritte pro Saison nach Tarifarten

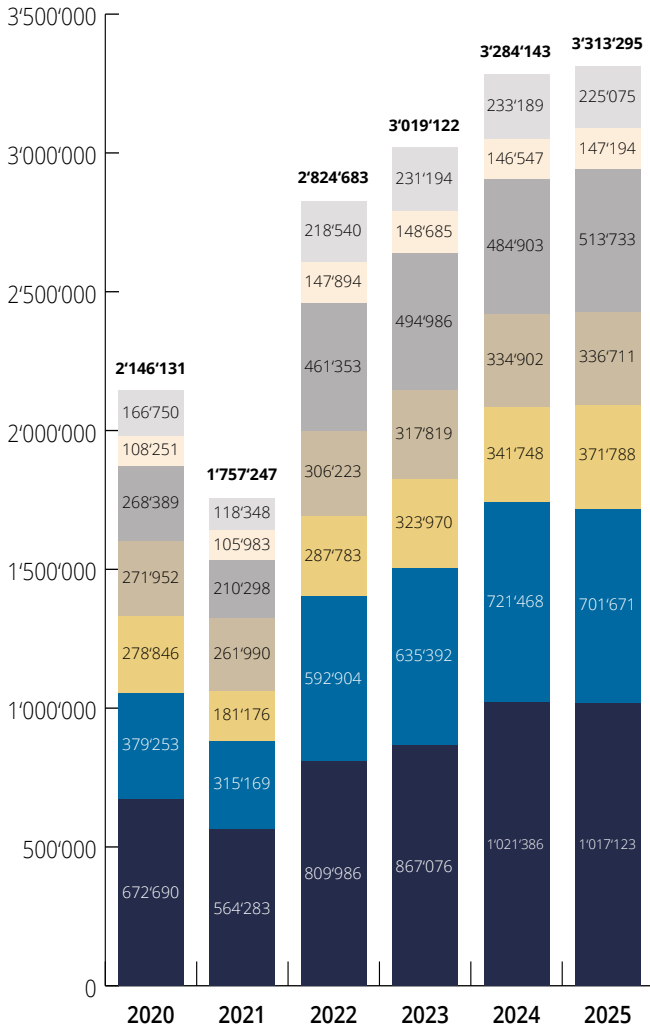
■ Einzeleintritte   
 ■ Sportcard Eintritte   
 ■ Jahresabo Eintritte   
 ■ Migros Fitnesspark Eintritte



✻ ✻  
 \* Eintrittsbereinigung

## Ertrag aus Badebetrieb in CHF

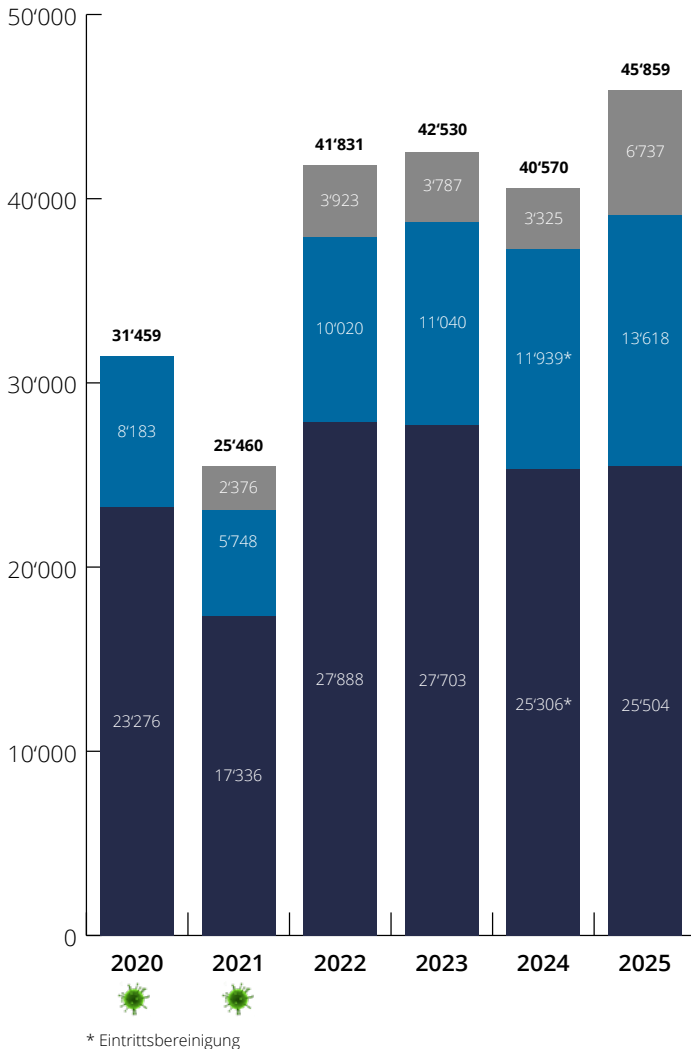
- Einzeleintritte
- Sportcard Eintritte
- Jahresabo Eintritte
- Wassermiete / div. Mieten
- Kurswesen
- Badeshop
- Gastronomie



### 3.4. Entwicklung Strandbad Tribschen

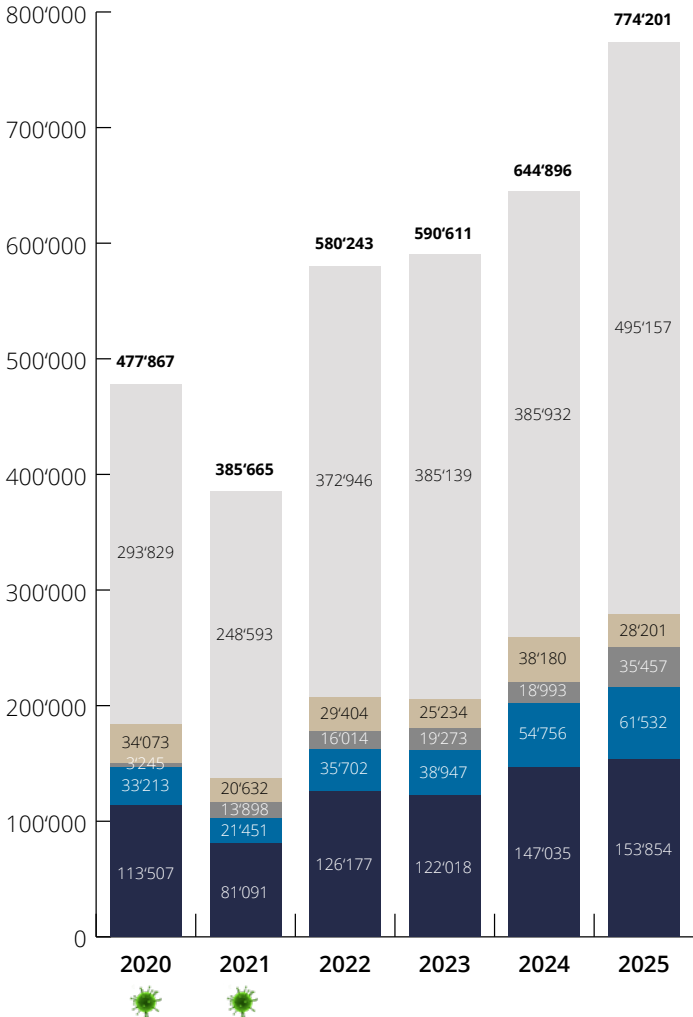
#### Anzahl Eintritte pro Saison nach Tarifarten

■ Einzeleintritte   
 ■ Sportcard Eintritte   
 ■ Jahresabo Eintritte  
 (kein Jahresaboverkauf im 2020 aufgrund Corona-Krise)



## Ertrag aus Badebetrieb in CHF

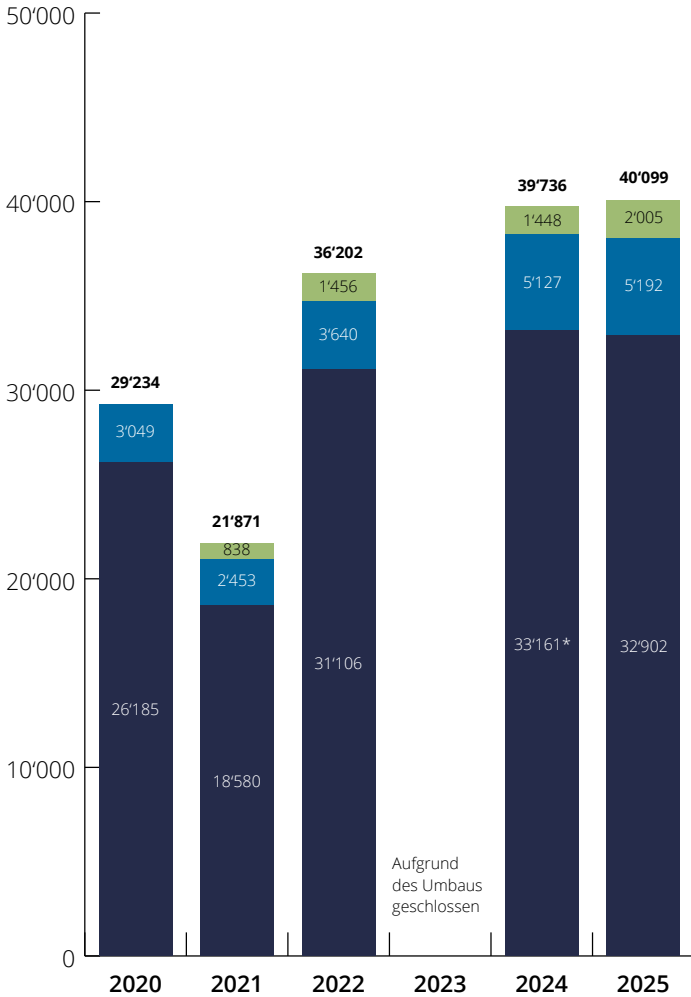
- Einzelleintritte
- Sportcard Eintritte
- Jahresabo Eintritte inkl. All-in-One Abo  
(kein Jahresaboverkauf im 2020 aufgrund Corona-Krise)
- div. Mieten / Kurse / Badeshop
- Gastronomie



### 3.5. Entwicklung Waldbad Zimmeregg

#### Anzahl Eintritte pro Saison nach Tarifarten

■ Einzeleintritte   
 ■ Sportcard Eintritte   
 ■ Jahresabo Eintritte  
 (kein Jahresaboverkauf im 2020 aufgrund Corona-Krise)

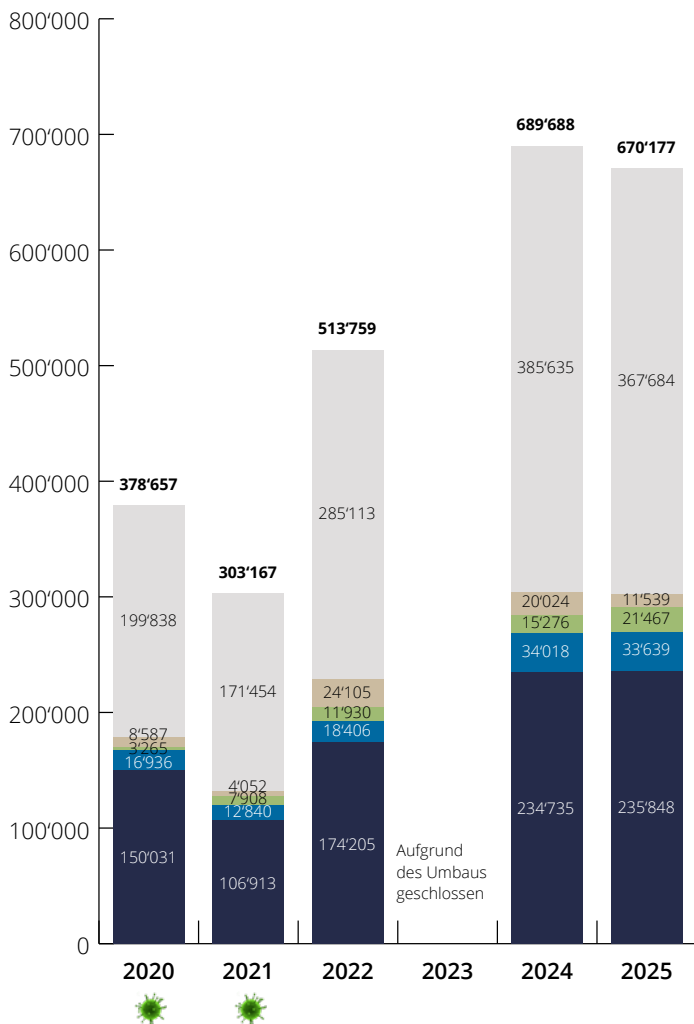


Aufgrund  
des Umbaus  
geschlossen

\* Eintrittsbereinigung

## Ertrag aus Badebetrieb in CHF

- Einzeleintritte
- Sportcard Eintritte
- Jahresabo Eintritte inkl. All-in-One Abo  
(kein Jahresaboverkauf im 2020 aufgrund Corona-Krise)
- div. Mieten / Kurse / Badeshop
- Gastronomie (seit 2016)



## 4. JAHRESRECHNUNG

### 4.1. Bilanz

in CHF

31.12.2025

31.12.2024

#### AKTIVEN

<b>Umlaufvermögen</b>	<b>4'289'231</b>	<b>4'078'695</b>
Flüssige Mittel	2'453'143	1'167'724
Kurzfristige Geldanlagen	1'500'000	2'500'000
Forderungen aus Lieferungen/Leistungen	202'795	224'165
Übrige kurzfristige Forderungen	56'693	39'024
Vorräte Handelswaren	56'000	43'900
Aktive Rechnungsabgrenzungen	20'600	103'882
<b>Anlagevermögen</b>	<b>457'700</b>	<b>477'000</b>
Mobile Sachanlagen	457'700	477'000
<b>Total Aktiven</b>	<b>4'746'931</b>	<b>4'555'695</b>

#### PASSIVEN

<b>Fremdkapital kurzfristig</b>	<b>2'309'846</b>	<b>2'049'813</b>
Verbindlichkeiten aus Lieferungen/Leistungen	349'481	134'680
Übrige kurzfristige Verbindlichkeiten	1'075'465	1'126'703
Passive Rechnungsabgrenzungen	884'900	788'430
<b>Fremdkapital langfristig</b>	<b>1'342'592</b>	<b>1'177'906</b>
Rückstellungen	750'400	750'400
Fonds langfristiger Unterhalt	592'192	427'506
<b>Eigenkapital</b>	<b>1'094'493</b>	<b>1'327'976</b>
Aktienkapital	50'000	50'000
Gesetzliche Gewinnreserven	10'000	10'000
Gewinnvortrag	1'267'976	992'745
Jahresergebnis (+Gewinn) (-Verlust)	-233'483	275'231
<b>Total Passiven</b>	<b>4'746'931</b>	<b>4'555'695</b>

## 4.2. Erfolgsrechnung

in CHF

	2025	2024
Handelswarenertrag	1'238'881	1'155'181
Einzeleintritte	2'203'667	2'213'399
Abonnemente	428'712	376'017
Schule, Klubs	322'873	317'041
Kurswesen	514'942	488'504
Bade-/Nebeneinnahmen	48'562	68'586
Erlösminderungen	-5'196	-5'734
<b>Total Badebetrieb</b>	<b>4'752'441</b>	<b>4'612'994</b>
Übriger Ertrag	599'825	650'058
<b>Total übriger Ertrag</b>	<b>599'825</b>	<b>650'058</b>
<b>Total Betriebsertrag</b>	<b>5'352'266</b>	<b>5'263'052</b>
Handelswarenaufwand	-485'317	-455'595
Energieaufwand	-746'771	-706'050
Personalaufwand	-4'315'300	-4'157'578
Unterhalt, Reparaturen	-636'902	-475'730
Versicherungen, Abgaben	-24'458	-27'933
Entsorgung, Reinigung	-148'512	-106'896
Verwaltung, Informatik	-241'399	-218'144
Werbung	-132'101	-186'598
Übriger Betriebsaufwand	-150'185	-123'665
Abschreibungen	-113'114	-143'894
<b>Total Betriebs- und Verwaltungsaufwand</b>	<b>-6'994'059</b>	<b>-6'602'083</b>
<b>Betriebliches Ergebnis</b>	<b>-1'641'793</b>	<b>-1'339'031</b>
Finanzerfolg	-42'041	-21'648
Erfolg aus Nebenbetrieb, Sponsoring	-	7'520
Betriebsbeitrag Stadt Luzern	1'534'500	1'534'500
Fonds-Einlage langfristiger Unterhalt	-362'500	-362'500
Fonds-Entnahme langfristiger Unterhalt	197'814	151'262
Ausserordentlicher Aufwand	-	-300'000
Ausserordentlicher Ertrag	80'537	605'128
<b>Jahresergebnis (+Gewinn) (-Verlust)</b>	<b>-233'483</b>	<b>275'231</b>

## 4.3. Anhang zur Jahresrechnung

### Grundsätze

#### *Jahresrechnung*

Die vorliegende Jahresrechnung wurde gemäss den Vorschriften des Schweizerischen Gesetzes, insbesondere der Artikel über die kaufmännische Buchführung und Rechnungslegung des Obligationenrechts (Art. 957 bis 962) erstellt.

### Erläuterungen zu Bilanz und Erfolgsrechnung

#### *Sachanlagen*

Die Sachanlagen werden zu Anschaffungskosten abzüglich der betriebswirtschaftlich notwendigen sowie zusätzlichen Abschreibungen bilanziert.

Die Sachanlagen weisen folgende Buchwerte aus:

	in CHF	
	31.12.2025	31.12.2024
Informatik/Kommunikation	118'500	149'300
Fahrzeuge	10'100	15'200
Einrichtungen/Installationen	329'100	312'500
<b>Total</b>	<b>457'700</b>	<b>477'000</b>

#### *Verbindlichkeiten aus Lieferungen/Leistungen*

Diese Position enthält unter anderem eine Verbindlichkeit gegenüber der Pensionskasse Stadt Luzern im Betrage von CHF 123'749.

#### *Übrige kurzfristige Verbindlichkeiten*

Diese Position enthält im Wesentlichen Kunden-Vorauszahlungen (Wertekarte), Depotzahlungen Sportcard sowie Verbindlichkeiten gegenüber Sozialversicherungen.

#### *Passive Rechnungsabgrenzungen*

Die Position enthält im Wesentlichen Abgrenzungen für Jahreskarten, Miete Wasserflächen, Kurseinnahmen, Ferien/Überzeit, Energiekosten sowie Management-Fees.

### **Übriger Betriebsaufwand / Übriger Ertrag**

Einen Teil des Aufwandes beinhaltet Aufwandpositionen, welche an die Partnerbetriebe der Sportcard (Reg. Eiszentrum Luzern AG, Sportanlagen Würzenbach AG) weiterverrechnet wurden. Die Weiterverrechnungen sind im übrigen Ertrag abgebildet.

### **Weitere Angaben**

#### **Fonds-Einlage und Fonds-Entnahme langfristiger Unterhalt**

Für die Kosten des langfristigen Unterhalts zahlt die Stadt Luzern der Hallenbad Luzern AG einen jährlichen Beitrag von CHF 362'500, welcher als Fonds-Einlage verbucht wird. Die Fonds-Entnahme entspricht den effektiven Aufwendungen für die langfristigen Unterhaltskosten im aktuellen Jahr sowie die Abschreibung für die LED Unterwasser-Scheinwerfer im Hallenbad. Der Saldo des Fonds betrug Ende des Geschäftsjahres CHF 592'192.

#### **Ausserordentlicher Ertrag**

Die Position enthält die Ausbuchung Gutscheine und Sportcard-Guthaben, welche älter als fünf Jahre sind und keine Bewegungen während dieser Zeit aufweisen.

#### **Anzahl Vollzeitstellen im Jahresdurchschnitt**

Die Anzahl Vollzeitstellen liegt im Jahresdurchschnitt nicht über 50 Mitarbeitende.

## **4.4. Antrag über die Verwendung des Bilanzgewinnes**

	in CHF
Gewinnvortrag	1'267'976
Jahresverlust	-233'483
<b>Zur Verfügung stehender Bilanzgewinn</b>	<b>1'034'493</b>

Der Verwaltungsrat beantragt der Generalversammlung, den Bilanzgewinn wie folgt zu verwenden:

Zuweisung an die gesetzlichen Reserven	0
Vortrag auf neue Rechnung	1'034'493
<b>Total beantragte Gewinnverwendung</b>	<b>1'034'493</b>

## 4.5. Revisionsbericht

 **Stadt  
Luzern**

Stadt Luzern  
Finanzinspektorat  
Hirschengraben 17  
6002 Luzern  
www.finanzinspektorat.stadtluern.ch

T +41 41 208 84 10

### **Bericht der Revisionsstelle zur eingeschränkten Revision an die Generalversammlung der**

#### **Hallenbad Luzern AG, Luzern**

Als Revisionsstelle haben wir die Jahresrechnung (Bilanz, Erfolgsrechnung und Anhang) der Hallenbad Luzern AG für das am 31. Dezember 2025 abgeschlossene Geschäftsjahr geprüft.

Für die Jahresrechnung ist der Verwaltungsrat verantwortlich, während unsere Aufgabe darin besteht, die Jahresrechnung zu prüfen. Wir bestätigen, dass wir die gesetzlichen Anforderungen hinsichtlich Zulassung und Unabhängigkeit erfüllen.

Unsere Revision erfolgte nach dem Schweizer Standard zur Eingeschränkten Revision. Danach ist diese Revision so zu planen und durchzuführen, dass wesentliche Fehlaussagen in der Jahresrechnung erkannt werden. Eine eingeschränkte Revision umfasst hauptsächlich Befragungen und analytische Prüfungshandlungen sowie den Umständen angemessene Detailprüfungen der beim geprüften Unternehmen vorhandenen Unterlagen. Dagegen sind Prüfungen der betrieblichen Abläufe und des internen Kontrollsystems sowie Befragungen und weitere Prüfungshandlungen zur Aufdeckung deliktischer Handlungen oder anderer Gesetzesverstösse nicht Bestandteil dieser Revision.

Bei unserer Revision sind wir nicht auf Sachverhalte gestossen, aus denen wir schliessen müssten, dass die Jahresrechnung sowie der Antrag über die Verwendung des Bilanzgewinns nicht dem schweizerischen Gesetz und den Statuten entsprechen.

Luzern, 20. März 2026

Finanzinspektorat der Stadt Luzern



Adrian Joller  
Zugelassener Revisionsexperte  
Leitender Revisor



Claudja Nyamatanga  
Zugelassene Revisionsexpertin





**FREIZEIT, DIE BEWEGT.**  
[sportcard-luzern.ch](http://sportcard-luzern.ch)

**HALLENBAD  
ALLMEND**

**STRANDBAD  
TRIBSCHEN**

**WALDBAD  
ZIMMEREgg**

**EISZENTRUM  
LUZERN**

**SPORTCENTER  
WÜRZENBACH**

**HALLENBAD  
ALLMEND**

**Hallenbad Luzern AG**  
Zihlmattweg 46  
6005 Luzern

Telefon +41 41 319 37 80  
[hallenbad@sportcard-luzern.ch](mailto:hallenbad@sportcard-luzern.ch)  
[hallenbadallmend.ch](http://hallenbadallmend.ch)